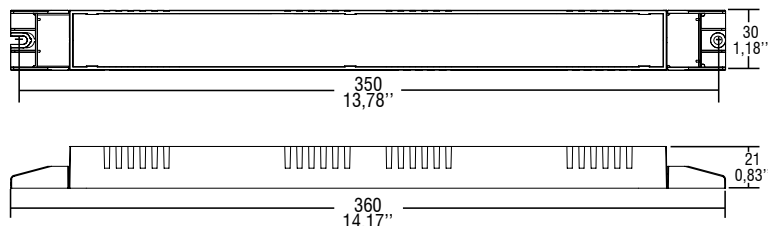


Direct current dimmable electronic drivers with DIP-SWITCH Alimentatori elettronici regolabili in corrente continua con DIP-SWITCH

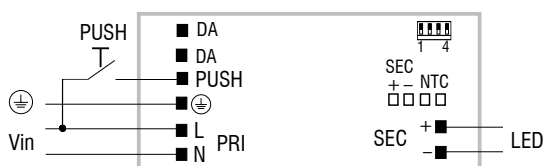
Made in Europe



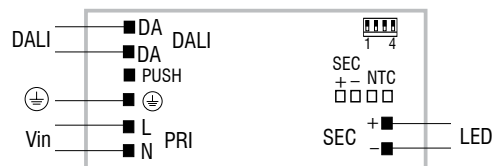
BUILT-IN SCREW FIXING Weight - Peso gr. 215 / 7,5 oz.
Pcs - Pezzi 70
Compatible with ZHAGA (BL3/ZS7 H5D/ ZS7 H7D)



Wiring diagram - Schema di collegamento (Max. LED distance at page info8 - Massima distanza LED a pagina info8)



PUSH diagram - Collegamento PUSH



DALI diagram - Collegamento DALI

Operation Mode

- Light regulation 0/10 - 100 %^(a) by means of PUSH, DALI and BILEVEL N function.
- Features DALI dimming:
 - memory function for sets or light groups;
 - recall of stored functions;
 - compatible with standard DALI interfaces;
 - connect external NTC or fixed resistor to enable all DALI function.
- Features BILEVEL N dimming:
 - Keeping pressed a PUSH/SWITCH during switching on of the product enables (or disable) the function;
 - The product switch on with reduction level and goes to 100 % output when the PUSH/SWITCH is set;
 - 10 % is the preset reduction level (the level can not be modified).
- Light regulation 0/10 - 100 % by means of PUSH function (mains voltage):
 - a short push to turn on and off;
 - a longer push to increase or decrease light intensity;
 - regulation automatically stops at minimum and maximum values;
 - for another on, regulation or off command, release the push button and give the desired command again;
 - dimming level memory at mains restore.
- Possibility to use PUSH function to 4/5 drivers.
- Maximum length of the cable, from push button to last driver, must be max. 15 m / 49 ft. In case of applications where the cable is longer than 15 m / 49 ft, keep this separate from the mains cable.
- ATTENTION: only use normally open push buttons with no incorporated warning light.

For additional details for regulations see pages info12-14.

Modalità di funzionamento

- Regolazione della luminosità 0/10 - 100 %^(a) mediante funzione PUSH, DALI e BILEVEL N.
- Caratteristiche della regolazione DALI:
 - funzione di memoria per scenari o gruppi luminosi;
 - richiamo di funzioni memorizzate;
 - compatibilità con interfacce DALI standard;
 - connettere una NTC esterna o una resistenza fissa per abilitare tutte le funzioni DALI.
- Caratteristiche della regolazione BILEVEL N:
 - Tenendo premuto il PUSH/SWITCH all'accensione del prodotto si abilita (o disabilita) la funzione;
 - Il prodotto si accende a livello di riduzione e torna al 100 % quando il PUSH/SWITCH è abilitato;
 - 10 % livello di riduzione di default (non è possibile modificarlo).
- Regolazione della luminosità 0/10 - 100 % mediante la funzione PUSH (tensione di rete):
 - una pressione breve per accendere e spegnere;
 - una pressione prolungata per aumentare o diminuire l'intensità luminosa;
 - la regolazione si ferma automaticamente ai valori minimi e massimi;
 - per un nuovo comando accensione, regolazione o spegnimento, rilasciare il pulsante e dare nuovamente il comando desiderato;
 - ripristino del livello di dimming al ritorno dell'alimentazione.
- Possibilità di utilizzo funzione PUSH fino a 4/5 alimentatori.
- La lunghezza massima del cavo, dal pulsante all'ultimo trasformatore, deve essere max. 15 m / 49 ft. In caso di applicazioni dove il cavo superi i 15 m / 49 ft, tenere lo stesso separato dal cavo di rete.
- ATTENZIONE: usare solo pulsanti di tipo normalmente aperto privi di spia luminosa incorporata.

Per ulteriori dettagli sulle regolazioni vedi pagine info12-14.