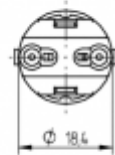
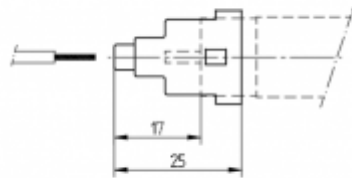


Portalámparas para fluorescencia y portacebadores - Ambiente seco

26.642.8601

G5 Elementos de conexión



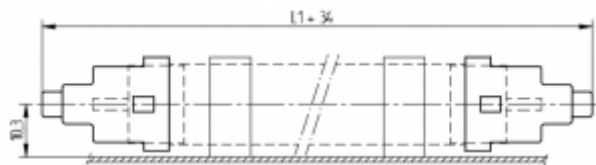
Color	Emb.	Peso	Referencia
blanco	1000	3 g	26.642.8601.50

Aprobado: adicional cULus (120W / 600V)

Sin fijación

Cuerpo: PBT

- Al conectar el portalámparas a los contactos de la lámpara, se establece la conexión. La lámpara debe fijarse con clips u otros elementos de fijación.



Ejemplo de montaje

L1+34: Recomendamos ajustar la distancia de punzonados y tolerancias a las medidas individuales de cada lámpara y luminaria.

T 140		
		18 AWG 0,5 -1,0 mm ²